

Anleitung - kleine Faltbox


Material:

Ich gebe hier die Maße für 2 verschieden große Boxen:


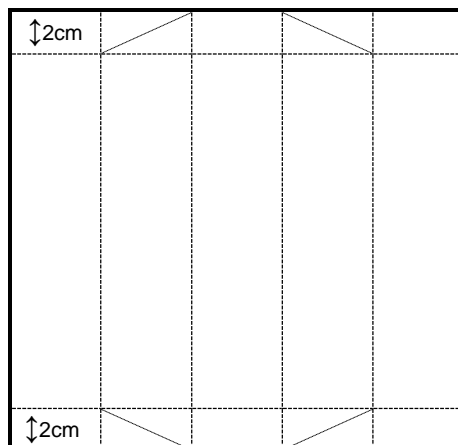
	Zum Papier sparen	Damit ein Duplo reinpasst
Farbkarton	14,9 x 12 cm	16 x 12 cm
Designpapier (Banderole)	10 x 10,8 cm	11 x 10,8 cm

Beim Falzen macht es keinen Unterschied ob das Papier länger oder kürzer ist!

1. Farbkarton falzen:



Danach wird auf der kurzen Seite (12 cm) bei 2,5 - 4,5 - 7,5 - 9,5 cm gefalzt:



2. Das Designpapier wird auf der Seite mit 10,8 cm bei 2 - 4,1 - 6,7 - 8,8 cm gefalzt.

3. Nun kann die Box schon geschlossen werden:



4. Zum Schluss wird die Banderole um die Box gelegt und auf der Unterseite verklebt.



Somit ist die Box fertig und kann nach Belieben noch verziert werden.

Viel Vergnügen beim Nachmachen!